

unlocking
quality



SKYLINE GLASS

SEE THROUGH GLASS THE SKY

RAILING GLASS CATALOG

www.skylinegls.co.uk

+44 7477 171515

INDEX

ABOUT US

02

RAILING GLASS SYSTEMS - FBL90

03 - 05

RAILING GLASS SYSTEMS - FBL115

06 - 08

RAILING GLASS SYSTEMS

09 - 36


ABOUT SKYLINE GLASS SYSTEMS

SKYLINE GLASS SYSTEMS, railing systems, balcony and terrace glazing systems for winter, by fully identifying the requirements of open spaces and keeping up with the ever-changing and evolving world.
development, offers you design solutions with its patented products.

“ YOUR SOLUTION PARTNER

~ SKYLINE GLASS works to provide the highest level of customer expectations and requirements, for all products developed and marketed. ~ Pin Glass contributes to the national economy. ~ Considers sustainable development as a way of life in the sense of responsibility towards society and the environment. ~ We work to provide products and services that offer the greatest benefit to our customers and provide continuous satisfaction to all.

RAILING GLASS SYSTEMS FBL90

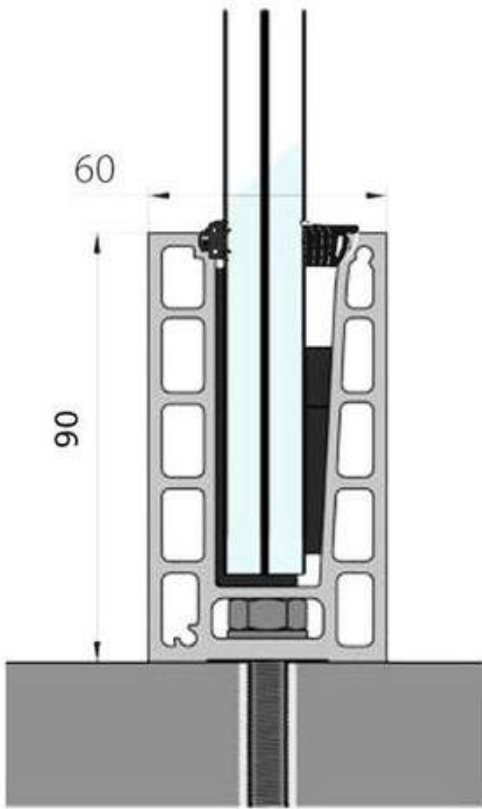


“

FBL90 IS THE LATEST IN-HOUSE DESIGNED GLASS BALUSTRADING SYSTEM FOR TOP MOUNTING. THIS BUDGET-FRIENDLY SYSTEM EMPHASISES AN ELEGANT APPEARANCE, EASY INSTALLATION AND MINIMAL MAINTENANCE. THE GLASS IS FIXED IN SECONDS WITH THE HELP OF WEDGES AND A WEDGE INSERTION TOOL. EMPHASIZING DURABILITY, A IMPORTANT CONCERN FOR US AND OUR CUSTOMERS, WE HAVE CHOSEN INTERNAL COMPONENTS MADE OF SPECIAL PLASTIC WITH IMPROVED UV PROTECTION. EPDM RUBBER GASKETS, DESIGNED WITH OPTIMUM UV PROTECTION, ARE SUITABLE FOR LONG EXPOSURE TO THE SUN. FBL90 IS DESIGNED TO RESIST VARIOUS WEATHER CONDITIONS, ENSURING ITS ADAPTABILITY TO DIFFERENT ENVIRONMENTS. EVERY ASPECT OF THIS SYSTEM HAS BEEN CAREFULLY CONSIDERED TO SIMPLIFY INSTALLATION AND MINIMIZE THE ASSOCIATED RISKS. WITH OUR RICH EXPERIENCE IN THE FIELD, WE HAVE ANTICIPATED AND ADDRESSED POTENTIAL TECHNICAL CHALLENGES, RESULTING IN A SYSTEM DESIGNED WITH SPECIAL ATTENTION. FBL90 CONFIDENTLY COVERS A WIDE RANGE OF RESIDENTIAL AND DOMESTIC APPLICATIONS, WITH CERTIFICATION FOR UP TO 3KN, UNDERLINES ITS SUITABILITY FOR VARIOUS SCENARIOS.

RAILING GLASS SYSTEMS

FBL90



FEATURES: LENGTH: 6000MM HEIGHT: 90MM WIDTH: 60MM WEIGHT: 3.72KG/ML ALUMINUM: EN AW6060 COLOR: STAINLESS STEEL, ANODIZED, RAL COLORS GLASS COMBINATION: 6.6.2 / 6.6.4.

8.8.2. / 8.8.4.

MAX. GLASS HEIGHT:

6.6. - 1100 MM

8.8. - 1000 MM



ACCESSORY

FBL90



BENEF

Glass 6+6	IT 90 -	L90
Glass 8+8	12 90 -	L90
	16	



Interior Design	GK15	137 ml./ 10 kg.
Exterior Finishing	AD45	24 ml./ 10 kg.

CKS12



CKS12 – is our round aluminum railing with a rubber gasket inside. It can be used on glass with a thickness of 12 to 16 mm.

MR23



MR23 – is our square aluminum railing with a rubber gasket inside. It can be used on glass with a thickness of 12 to 16 mm.

RM29




RM29 – is our decorative aluminum railing with slimline and no rubber gasket. It can be used on glass with a thickness of 12 - 16 mm.

HANDLE GASKET



Glass 6+6	MC12	27 ml./ 10 kg.
Glass 8+8	MC16	43 ml./ 10 kg.

RAILING GLASS SYSTEMS FBL115



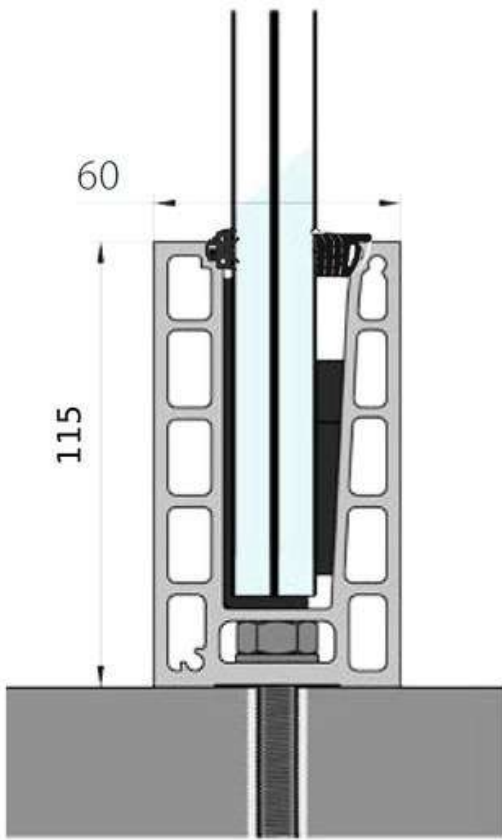
“

INTRODUCING FBL115, OUR LATEST TOP MOUNT GLASS BALUSTRADING SYSTEM, DESIGNED IN-HOUSE TO PROVIDE AN AFFORDABLE AND ELEGANT SOLUTION. THIS BUDGET-ORIENTED SYSTEM OFFERS A Flawless Finish, EASE OF INSTALLATION AND MINIMAL MAINTENANCE. THE GLASS IS FIXED IN JUST SECONDS WITH THE HELP OF SPINDLES AND A SPECIAL SPINDLE INSERTION TOOL. PRIORITIZING DURABILITY, WE CHOOSE TO USE INTERNAL PARTS MADE OF SPECIAL UV-PROTECTED PLASTIC, ENSURING INCREASED RESISTANCE IN VARIOUS ENVIRONMENTAL CONDITIONS. THE EPDM RUBBER GASKETS, ALSO PROVIDED WITH UV PROTECTION, ARE SUITABLE FOR SUN EXPOSURE. THIS SYSTEM IS DESIGNED TO RESIST VARIOUS WEATHER CONDITIONS, EACH ELEMENT OF THE FBL115 HAS BEEN CAREFULLY DESIGNED TO SIMPLIFY INSTALLATION AND REDUCE ASSOCIATED RISKS. BENEFITING FROM OUR EXTENSIVE EXPERIENCE IN THE FIELD,


WE TOOK INTO CONSIDERATION THE POTENTIAL TECHNICAL CHALLENGES DURING THE DESIGN PROCESS, RESULTING IN A SYSTEM THAT MEET HIGH STANDARDS OF RELIABILITY. FBL115 IT IS CERTIFIED FOR A WIDE RANGE OF RESIDENTIAL AND DOMESTIC APPLICATIONS, WITH A ROBUST CERTIFICATION FOR UP TO 3KN,

RAILING GLASS SYSTEMS

FBL115



FEATURES: LENGTH: 6000MM HEIGHT: 115MM WIDTH: 60MM WEIGHT: 4.33KG/ML ALUMINUM: EN AW6060 COLOR: STAINLESS STEEL, ANODIZED, RAL COLORS GLASS COMBINATION: 6.6.2 / 6.6.4. 8.8.2. / 8.8.4. MAX. GLASS HEIGHT: 6.6. - 1200 MM 8.8. - 1200 MM



ACCESSORY

FBL115



CHAPT

Glass 6+6	ER 115	L115
Glass 8+8	- 12 115	L115
	- 16	



Interior Design	GK15	137 ml./ 10 kg.
Exterior Finishing	AD45	24 ml./ 10 kg.

CKS12



CKS12 – is our round aluminum railing with a rubber gasket inside. It can be used on glass with a thickness of 12 to 16 mm.

MR23



MR23 – is our square aluminum railing with a rubber gasket inside. It can be used on glass with a thickness of 12 to 16 mm.

RM29



RM29 – is our decorative aluminum railing with slimline and no rubber gasket. It can be used on glass with a thickness of 12 - 16 mm.

HANDLE GASKET



Glass 6+6	MC12	27 ml./ 10 kg.
Glass 8+8	MC16	43 ml./ 10 kg.

RAILING GLASS SYSTEMS



SM13

ACCESSORY



9002

40x50 MAFSALLI TAPA Y.A.T.

40x50 ARTICULATED PLUG HALF MOON SET

НАБОР ПОЛУМЕСЯЧНЫХ ЗАГЛУШЕК 40x50

مجموعة نصف قمر مفصالية 40x50



9003

50x50 MAFSALLI TAPA Y.A.T.

50x50 ARTICULATED PLUG HALF MOON SET

НАБОР ПОЛУМЕСЯЧНЫХ ЗАГЛУШЕК 50x50

مجموعة نصف قمر مفصالية 50x50



9012

40x50 YANA KAYAR TAKIM

40x50 SLIDING TOOL

РАЗДВИЖНОЙ ИНСТРУМЕНТ 40x50

انزلاقي العدة 40x50



9101

40x50 SABIT MAFSAL

40x50 FIXED JOINT

ФИКСИРОВАННОЕ СОЕДИНЕНИЕ 40x50

مشترك ثابت 40x50



9102

40x50 DEKORLU SABIT MAFSAL

40x50 DECORATED FIXED JOINT

ДЕКОРАТИВНОЕ НЕПОДВИЖНОЕ СОЕДИНЕНИЕ 40x50

مشترك ثابت ديكور 40x50



9107

16x40 KURTAĞZI

16x40 FIXED FITTING

СОБАКА 16x40

كلب 16x40



9109

30x40 KURTAĞZI

30x40 FIXED FITTING

СОБАКА 30x40

كلب 30x40



9110

50x50 KURTAĞZI

50x50 FIXED FITTING

СОБАКА 50x50

كلب 50x50



9111

30x40 ARA BAĞLANTI

30x40 INTERCONNECTION

СОЕДИНЕНИЕ 30x40

الربط 30x40

RAILING GLASS SYSTEMS



RAILING GLASS SYSTEMS



AG25

ACCESSORY



9303

40 LİK TEK TARAFLI KURTAĞZI BORUSU

40 SINGLE SIDED DOWBLE PIPE

40 ОДНОСТОРОННЯЯ ТРУБА

أنبوب مزدوج مزدوج الجانب 40



9305

30 LUK BAĞLANTI PULU

30 LIGHT CONNECTION WASHER

30 СОЕДИНИТЕЛЬНАЯ ШАЙБА

غسالة توصيل خفيف 30



9307

40 LİK TIRNAKSIZ DUVAR BAĞLANTI

40 WALL CONNECTION WITHOUT NAIL

40 СТЕННОЕ СОЕДИНЕНИЕ БЕЗ ГВОЗДЯ

اتصال جانظ بدون مسمار 40



9307 - A

50 LİK TIRNAKSIZ DUVAR BAĞLANTI

50 WALL CONNECTION WITHOUT NAIL

50 СТЕННОЕ СОЕДИНЕНИЕ БЕЗ ГВОЗДЯ

اتصال جانظ بدون مسمار 50



9311

40 LİK YANDAN U BAĞLANTI

40 SIDE U CONNECTION

40 БОКОВОЕ U-СОЕДИНЕНИЕ

U اتصال جانظي 40



9314

50 LİK ÇİFT DELİK DUVAR BAĞLANTI

50 DOUBLE HOLE WALL CONNECTION

50 СОЕДИНЕНИЕ С ДВУМЯ ОТВЕРСТИЯМИ В СТЕНЕ

توصيل جدار بفتحتين 50



9316

50 LİK AÇILI HAREKETLİ DUVAR BAĞLANTI

50 ANGLE MOVING WALL CONNECTION

50 СОЕДИНЕНИЕ С ПОВОРОТНОЙ
СТЕНОЙ ПОД УГЛОМ

زاوية توصيل العائط المتحرك 50



9317

50 LİK DUVAR L BAĞLANTI

50 WALL L CONNECTIONS

50 СОЕДИНЕНИЕ НА СТЕНЕ L

وصلات جانظ لام 50



9318

50 LİK AÇILI DUVAR L BAĞLANTI

50 ANGLE WALL L CONNECTION

50 УГЛОВОЕ СОЕДИНЕНИЕ НА СТЕНЕ

وصلة جانظ براوية 50

RAILING GLASS SYSTEMS



ER34

ACCESSORY



9320

50 LİK YANDAN MONTAJ TAKIMI

50 SIDE MOUNTING KIT

50 БОКОВОЙ МОНТАЖНЫЙ КОМПЛЕКТ

طقم تركيب جانبي 50



9323

50 LİK AÇILI DUVAR BAĞLANTI

50 ANGLE WALL CONNECTION

50 УГЛОВОЕ СОЕДИНЕНИЕ С СТЕНОЙ

وصلة جانط براوية 50



9325

50 LİK DEKORATİF DUVAR BAĞLANTI

50 DECORATIVE WALL ATTACHMENTS

50 ديكوراتيفيواكبرالتي

ملحقات جدارية للديكور 50



9401

16 LİK DÖNÜŞ 90 DERECE

16 TURNS 90 DEGREES

16 ПОВОРОТОВ НА 90 ГРАДУСОВ

• درجة 90 يلدوج 16



9402

16 LİK DÖNÜŞ 135 DERECE

16 TURNS 135 DEGREES

16 ПОВОРОТОВ 135 ГРАДУСОВ

• درجة 135 يلدوج 16



9403

16 LİK HAREKETLİ DÖNÜŞ KÜRESİ

16 MOVING SPIN SPHERE

16 ДВИЖУЩАЯСЯ СФЕРА ВРАЩЕНИЯ

كرة تدور متحركة 16



9408

40 LİK HAREKETLİ DÖNÜŞ

40 MOVING TURN

40 ДВИЖУЩИЙСЯ ПОВОРОТ

العطاف متحرك 40



9417

50 LİK DÖNÜŞ 1/8 135 DERECE
BORU VIDALI TAKIM

50 TURNS 1/8 135 DEGREES PIPE SCREW SET

НАБОР ВИНТОВ ДЛЯ ТРУБ НА 50
ОБОРОТОВ 1/8 135 ГРАДУСОВ



9418

50 LİK DÖNÜŞ 1/4 90 DERECE
BORU VIDALI TAKIM

50 DEGREES 1/4 90 DEGREE PIPE SCREW SET

НАБОР ВИНТОВ ДЛЯ ТРУБ 50
ГРАДУСОВ 1/4 90 ГРАДУСОВ

درجة مجدولة 90 1/4 للاثاب 50

RAILING GLASS SYSTEMS



GK29

ACCESSORY



9419

50 LİK DÖNÜŞ 1/8 135 DERECE BİLEZİKLİ

50 TURN 1/8 135 DEGREES WITH BRACELET

50 ОБОРОТОВ 1/8 135 ГРАДУСОВ С БРАСЛЕТОМ

دایره ایچ 1/8 135



9420

50 LİK DÖNÜŞ 1/4 90 DERECE BİLEZİKLİ

50 TURN 1/4 90 DEGREE WITH BRACELET

50 ПОВОРОТОВ 1/4 90 ГРАДУСОВ С БРАСЛЕТОМ

دایره ایچ 1/4 90



9427

50 LİK BİLEZİKLİ KÜRE DÖNÜŞ

BACK TO THE BALL WITH A 50 BRACELET

ВЕРНУТЬСЯ НА МЯЧ С БРАСЛЕТОМ 50

العودة إلى الكرة ذات سوار 50



9431

50 LİK BİLEZİKLİ UZUN MAFSALLI KÜRE DÖNÜŞ

LONG ARTICULATED BALL TURN
WITH 50 PIECE BRACELET

Длинный шарнирный поворот с браслетом
из 50 шт.

كرة طويلة مفصولة مع سوار 50



9501

16 LİK EMNİYET ŞERİDİ BİLEZİK

16 PROTECTIVE BRACELET

16 ЗАЩИТНЫЙ БРАСЛЕТ

سوار حماية 16



9503

50 LİK BİLEZİK UZUN

50 BRACELET LONG

50 БРАСЛЕТ ДЛИННЫЙ

سوار طويل 50




9551

16x2 EMNİYET ŞERİDİ TAPASI

16*2 SAFETY STRIP PLUG

ЗАГЛУШКА БЕЗОПАСНОЙ ПОЛОСЫ 16x2

سدادة شريط الأمان 16x2




9554

16 LİK YUVARLAK EMNİYET ŞERİDİ TAPASI

16 ROUND SAFETY STRIP PLUG

16 КРУГЛАЯ ЗАЩИТНАЯ ЗАГЛУШКА

جولة شريط سلامة القابس 16



9555

40 LİK DİKME TAPASI

40 STRING PLUG

40 СТРУНА ПРОБКА

سلسلة التوصيل 40



SKYLINE GLASS
SEE THROUGH GLASS THE SKY

RAILING GLASS SYSTEMS



OA19

ACCESSORY



9557

30x20 BORU TAPASI

30x20 PIPE PLUG

ЗАГЛУШКА 30x20

قابض الأنبوب 30x20



9559

50x20 BORU TAPASI

50x20 PIPE PLUG

ЗАГЛУШКА 50x20

قابض الأنبوب 50x20



9603

16 LİK DOLU TUTAMAĞI

16 HAIL HANDLE

16 ГРАДОВАЯ РУЧКА

مقبض حائل 16



9605

16 LİK EMNİYET ŞERİDİ TUTUCU

16 SAFETY STRIP HOLDER

16 ДЕРЖАТЕЛЬ БЕЗОПАСНОЙ ПОЛОСЫ

حامل شريط الأمان 16



9701

CAM TUTUCU

GLASS HOLDER

ДЕРЖАТЕЛЬ ДЛЯ СТЕКЛА

حامل الزجاج



9706

KIZAKLI CAM TUTUCU

GLASS HOLDER WITH SLIDE

ДЕРЖАТЕЛЬ ДЛЯ СТЕКЛА С ГОРНОЙ

حامل زجاج مع سارلق



9708

KAPAKLI CAM TUTUCU

COVERED GLASS HOLDER

ЗАКРЫТЫЙ ДЕРЖАТЕЛЬ ДЛЯ СТЕКЛА

حامل زجاج مغطى



9716

50 LİK SPIDER

50 SPIDER

50 ПАУК

العنكبوت 50



9717

40 LİK UZUN SPIDER

40 LONG SPIDER

40 ДЛИННЫЙ ПАУК

العنكبوت الطويل 40

RAILING GLASS SYSTEMS



LM05

ACCESSORY



9720

40 LİK ÇİFTLİ SPAYDIR

40 DOUBLE SPAY

40 ДВОЙНАЯ ПРОСЛАВЛЕННОСТЬ

رذاذ مزدوج 40



9726

ANKRAJLI SPIDER

GLASS SPIDER WITH ANCHOR

СТЕКЛЯННЫЙ ПАУК С ЯКОРЕМ

العنكبوت الزجاجي مع مرساة



9802

16x20 MIZRAK

16x20 SPEAR

16"x20 КОПЬЕ

سيفر 16x20



9803

16x20 BADEM TOPUZ

16x20 ALMOND BUN

16x20 МИНДАЛЬНАЯ БУЛОЧКА

جزء اللوز 16x20



9804

70 LİK TOPUZ

70 PIECE BALL

МЯЧ ИЗ 70 ШТ.

كرة 70 قطعة



9805

50 LİK TOPUZ

50PIECE BALL

МЯЧ ИЗ 50 ШТ.

كرة 50 قطعة



9809-C

50 LİK KRISTALLI TOPUZ

50 CRYSTAL BALL

50 ХРУСТАЛЬНЫЙ ШАР

كرة بلورية 50



9809-D

70 LİK KRISTALLI TOPUZ

70 CRYSTAL BALL

70 ХРУСТАЛЬНЫЙ ШАР

كرة بلورية 70



9854

50 LİK PROFİL İÇİ ARA BAĞLANTI

INTERCONNECTION IN 50 PROFILE

СОЕДИНЕНИЕ В 50 ПРОФИЛЬ

التوصيل البيني في 50 ملفًا شخصيًا

RAILING GLASS SYSTEMS



PS10

ACCESSORY



9855

70 LİK PROFİL İÇİ ARA BAĞLANTI
INTERCONNECTION IN 70 PROFILE
СОЕДИНЕНИЕ В 70 ПРОФИЛЬ
الترصيف في 70



9858

MENTEŞE
HİGLE
ПЕТЛЯ
مفصل



9859

SÜRGÜ
SLIDE LOCK
СКОЛЬЗЯЩИЙ ЗАМОК
قفل الشريحة



9860

TEKERLEK APARATI
WHEEL APPARATUS
КОЛЕСО АППАРАТА
جهاز عجلات



9861

ÇAMAŞIR ASKILIĞI
LAUNDRY HANGER
ВЕШАЛКА ДЛЯ ПРАЧЕЧНОЙ
شماعات الغسيل



9901

20 LİK ANKRAJ
20 ANCHOR
20 ЯКОРЬ
مرساة 20



9902

20 LİK VİDALI ANKRAJ
20 SCREW ANCHOR
20 ВИНТОВОЙ АНКЕР
برغي مرساة 20



9906

20 BOŞ ANKRAJ
20 EMPTY ANCHOR
20 пустой якорь
مرساة فارغة 20

RAILING GLASS SYSTEMS



CS14

ACCESSORY



9950

PUNCH

PUNCH

УДАР КУЛАКОМ

لكمة



9951

AKEMİ

12 MM GLASS FOOT

AKEMİ

أكيمي



9952

EPOKSI

EPOXY

ЭПОКСИДНАЯ СМОЛА

الإيبوكسي



8001

40x40 KARE MAFSALLI TAPA YARI AY TAKIMI

40x40 SQUARE ARTICULATED FLUSH
HALF MOON SET

НАБОР 40x40 КВАДРАТНЫХ СОЕДИНЕНИЙ
В ПОЛУМЕСЯЦУ

مربع ينوقف المكونات نصف القمر مجموعة 40x40



8010

YANA KAYAR MAFSAL TAKIMI

FIXED JOINT BUNG

КОМПЛЕКТ СКОльзящего СОЕДИНЕНИЯ

مجموعة الزلاق المفصل



8102

40x40 KARE SABIT UZUN MAFSAL

40x40 SQUARE FIXED LONG JOINT

40x40 КВАДРАТНЫЙ ФИКСИРОВАННЫЙ
ДЛИННЫЙ СОЕДИНИТЕЛЬ

مربع ثابت ثابت مشترك طويل 40x40



8103

40x40 KARE LAMALI SABIT MAFSAL

40x40 FIXED JOINT WITH SQUARE PLATE

40x40 ФИКСИРОВАННОЕ СОЕДИНЕНИЕ
С КВАДРАТНОЙ ПЛАСТИНОЙ

مشترك ثابت مع لوحة مربعة 40x40



8202

40x40 TEK TIRNAK KARE DIKME FLANŞ

40x40 SINGLE NAIL SQUARE SEWING FLANGE

40x40 КВАДРАТНЫЙ ШВЕЙНЫЙ ФЛАНЕЦ
С ОДНИМ ГВОЗДЕМ

شفة خياطة مربعة واحدة للأظافر 40x40



8204

40x40 TIRNAKSIZ UZUN KARE DIKME FLANŞ

40x40 LONG SQUARE SEWING FLANGE
WITHOUT NAILS

40x40 ДЛИННЫЙ КВАДРАТНЫЙ ПРИШИВНОЙ
ФЛАНЕЦ БЕЗ ГВОЗДЕЙ


شفة خياطة مربعة مطوية بدون مسامير 40x40

RAILING GLASS SYSTEMS




AS14

ACCESSORY




8208

40x40 KARE DÖRT DELİKLİ FLANŞ
40x40 SQUARE FOUR HOLE FLANGE
40x40 КВАДРАТНЫЙ ФЛАНЕЦ
С ЧЕТЫРЬМЯ ОТВЕРСТИЯМИ
شفة مربعة ذات أربع فتحات جهاز عجلات
40x40



8209

40x40 KARE FLANŞ KAPAĞI
40x40 SQUARE FLANGE COVER
40x40 КВАДРАТНЫЙ ФЛАНЕЦ
С ЧЕТЫРЬМЯ ОТВЕРСТИЯМИ
غطاء شفة مربعة
40x40



8210

70x70 DİKME FLANŞ
70x70 SEW FLANGE
70x70 ШИТЬ ФЛАНЕЦ
خياطة شفة
70x70



8305

60x25 ÖNDEN KANALLI DUVAR FLANŞI
60x25 FRONT DUCT WALL FLANGE
60x25 ФЛАНЕЦ ПЕРЕДНЕЙ
СТЕНКИ ВОЗДУХОВОДА
شفة جداري أمامية
60x25



8306

60x25 DIŞTAN VİDALI DUVAR FLANŞI
60x25 OUTER SCREW WALL FLANGE
60x25 НАРУЖНЫЙ ВИНТ НАСТЕННЫЙ ФЛАНЕЦ
شفة حائط برغي خارجي
60x25



8318

40x40 KARE DUVAR T BAĞLANTI
40x40 WALL CONNECTION ACCESSORY
40x40 КВАДРАТНОЕ СОЕДИНЕНИЕ НА СТЕНЕ
جدار مربع
40x40



8401

60x25 TEK YÖNLÜ DÖNÜŞ
60x25 ONE WAY TURN
ПРОФИЛЬ 60x25 ОДНОСТОРОННИЙ ПОВОРОТ
لمحة في اتجاه واحد
60x25



8404

60x25 KÜRE
60x25 SPHERE
60x25 Сфера
المجال
60x25



8407

60x25 ÇOK AÇILI TEK YÖNLÜ DÖNÜŞ
60x25 MULTI-ANGLE ONE-WAY TURN
60x25 МНОГОУГЛОВОЙ ОДНОСТОРОННИЙ ПОВОРОТ
زاوية متعددة الاستدارة في اتجاه واحد
60x25

RAILING GLASS SYSTEMS



RT53

ACCESSORY



8410

60x25 ÇOK YÖNLÜ ÇİFT TARAFLI DÖNÜŞ

60x25 VERSATILE DOUBLE SIDED TURN

60x25 УНИВЕРСАЛЬНЫЙ ДВУХСТОРОННИЙ ПОВОРОТ

دوران مزدوج متعدد الاستخدامات 60x25



8432

60x25 ÇOK AMAÇLITEK YÖNLÜ DÖNÜŞ

60x25 MULTI-PURPOSE ONE-WAY TURN

60x25 МНОГОФУНКЦИОНАЛЬНЫЙ
ОДНОСТОРОННИЙ ПОВОРОТ

دوران في اتجاه واحد متعدد الأغراض 60x25



8435

60x25 ÇOK AÇILI ÇİFT YÖNLÜ DÖNÜŞ

60x25 MULTI-ANGLE BI-DIRECTIONAL TURN

60x25 МНОГОУГОЛЬНЫЙ
ДВУНАПРАВЛЕННЫЙ ПОВОРОТ

استدارة ثنائية الاتجاه متعددة الزوايا 60x25



8438

60x25 ORTADAN CAM KANALLI DÖNÜŞ

60x25 MIDDLE GLASS CHANNEL RETURN

60x25 СРЕДНИЙ СТЕКЛЯННЫЙ КАНАЛ ВОЗВРАТ



8439

60x25 ÖNDEN KANALLI AÇIK DÖNÜŞ

60x25 FRONT CHANNEL OPEN RETURN

60x25 ПЕРЕДНИЙ КАНАЛ ОТКРЫТЫЙ ВОЗВРАТ

فتح قناة العودة 60x25



8446

60x25 ALTI TAM AÇIK
KAYNAKLI DÖNÜŞ 135 DERECE
60x25 SIX FULLY OPEN SOURCE RETURN
135 DEGREES

60x25 ШЕСТЬ ПОЛНОСТЬЮ ОТКРЫТЫЙ
ИСТОЧНИК ВОЗВРАТ 135 ГРАДУСОВ

سنة مصادر مفتوحة 60x25 لـ 135 درجة



8447

60x25 ALTI TAM AÇIK KAYNAKLI DÖNÜŞ
90 DERECE

60x25 SIX FULLY OPEN SOURCE ROTATION
90 DEGREES

60x25 ШЕСТЬ ПОЛНОСТЬЮ ОТКРЫТОГО ВРАЩЕНИЯ
ИСТОЧНИКА НА 90 ГРАДУСОВ

سنة مصادر مفتوحة 60x25 لـ 90 دوران



8452

15x15 ÇOK HAREKETLİ DÖNÜŞ

15x15 MULTI-MOVEMENT RETURN

15x15 МНОГОДВИЖЕНИЕ ВОЗВРАТ

عائد متعدد الحركات 15x15



8453

15x15 KARE 90 DERECE SABİT DIRSEK

15x15 SQUARE 90 DEGREE FIXED ELBOW

15x15 КВАДРАТ 90 ГРАДУСОВ
ФИКСИРОВАННЫЙ КОЛЕНО

فخا مربعًا 90 درجة كوع ثابت 15x15

RAILING GLASS SYSTEMS




SD22

ACCESSORY



8454

15x15 KARE 135 DERECE SABİT DIRSEK
15x15 SQUARE 135 DEGREE FIXED ELBOW
15x15 КВАДРАТ 135 ГРАДУСОВ
ФИКСИРОВАННЫЙ КОЛЕНО
قنطرة 135 درجة كوع ثابت 15x15



8458

26x28 DÖNÜŞ
26x28 TURN
26x28 ПОВОРОТ
انعطاف 26x28



8552

14x14 PROFİL TAPASI
14x14 PROFILE PLUG
ПРОФИЛЬНАЯ ЗАГЛУШКА 14x14
قابس الملف الشخصي 14x14



8554

40x40 PROFİL TAPASI
40x40 PROFILE PLUG
ПРОФИЛЬНАЯ ЗАГЛУШКА 40x40
قابس الملف الشخصي 40x40



8555

60x25 PROFİL TAPASI
60x25 PROFILE PLUG
ПРОФИЛЬНАЯ ЗАГЛУШКА 60x25
قابس الملف الشخصي 60x25



8556

60x25 CAM KANALLI PROFİL TAPASI
60x25 GLASS CHANNEL PROFILE PLUG
ПРОФИЛЬ СТЕКЛЯННОГО КАНАЛА 60x25 ЗАГЛУШКА
قابس التشكيل الجانبي للقناة الزجاجية 60x25



8558

60x25 TEK KAPAKLI PROFİL TAPASI
60x25 SINGLE COVER PROFILE PLUG
60x25 ОДИНАРНЫЙ ПРОФИЛЬ КРЫШКИ ЗАГЛУШКА
غطاء مفرد 60x25



8605

15x15 DOLU TUTAMAĞI
15x15 HAIL HANDLE
15x15 ГРАДОВАЯ РУЧКА
مقبض حائل 15x15



8612

15x15 EMNİYET ŞERİDİ TUTUCU
15x15 SAFETY STRIP HOLDER
ДЕРЖАТЕЛЬ ЗАЩИТНОЙ ПОЛОСЫ 15x15
حزام الأمان 15x15

RAILING GLASS SYSTEMS



BN36

ACCESSORY



8703

DÜZ KARAKLI CAM TUTAMAĞI

FLAT LID GLASS HANDLE

СТЕКЛЯННАЯ РУЧКА С ПЛОСКОЙ КРЫШКОЙ

مقبض زجاجي بغطاء مسطح



8703 - A

CAM TUTUCU

GLASS HOLDER

ДЕРЖАТЕЛЬ ДЛЯ СТАКАНА

حامل الزجاج



8705

DÜZ ÇİFTLİ SPAYDIR

FLAT DOUBLE IS SPAY

КВАРТИРА ДВУХМЕСТНАЯ ЯВЛЯЕТСЯ СПАЙ

شقة مزدوجة



8801

26x28 DIRSEK

26x28 ELBOW

26x28 ЛОКОТЬ

الكوع 26x28



8805

40x40 TOPUZ

40x40 KNOB

40x40 РУЧКА

مقبض 40x40



8806

70x70 TOPUZ

70x70 KNOB

70x70 РУЧКА

مقبض 70x70



8861

60x25 TEK KARAKLI PROFİL BAĞLANTI APARATI

60x25 SINGLE COVER PROFILE

CONNECTION APPARATUS

60x25 ОДИНАРНЫЙ ПРОФИЛЬ КРЫШКИ

СОЕДИНИТЕЛЬНОЕ УСТРОЙСТВО

جهاز اتصال الملف الشخصي للغطاء الفردي 60x25

RAILING GLASS SYSTEMS



TD54

ACCESSORY



1012

16 MM CAM AYAK

16 MM GLASS FOOT

СТЕКЛЯННАЯ НОЖКА 16 MM

ملم قدم زجاجية 16



1012 - A

CAM TAKOZ TAPASI

GLASS WEDGE PLUG

СТЕКЛЯННАЯ КЛИНОВАЯ ПРОБКА

الزجاج إسفين المكونات



1015

BADEM CAM AYAK

ALMOND GLASS TOE

МИНДАЛЕВИДНЫЙ СТЕКЛЯННЫЙ НОСОК

اصبع القدم الزجاج اللوز




1016

CAM TAKOZU

GLASS WEDGE

СТЕКЛЯННЫЙ КЛИН

إسفين زجاجي



1212

CAM AYAK KAPAĞI

GLASS FOOT COVER

СТЕКЛЯННАЯ КРЫШКА ДЛЯ НОГ

غطاء القدم الزجاجي



2312

12 MM CAM AYAK

12 MM GLASS FOOT

СТЕКЛЯННАЯ НОЖКА 12 MM

ملم قدم زجاجية 12



SKYLINE GLASS

SEE THROUGH GLASS THE SKY



www.skylinegls.co.uk



office@skylinegls.co.uk



+44 7477 171515

[@skylinegls.co.uk](https://www.instagram.com/skylinegls.co.uk)

